ИНСТРУКЦИЯ

по реализации обучения студентов

с применением дистанционных и электронных технологий

СОДЕРЖАНИЕ:

- Получение задания
- Работа с файловым хранилищем
- Работа на платформе Российская электронная школа:
  - Получение задания
  - Обучение
  - Отправка результатов преподавателю

ПОЛУЧЕНИЕ ЗАДАНИЯ

1. Необходимо зайти на сайт техникума - http://www.sgptt.ru/
2. В главном меню выберите раздел **Дистанционное и электронное обучение** – **Расписание**. Далее выбираете свой **курс** и далее **Группу**

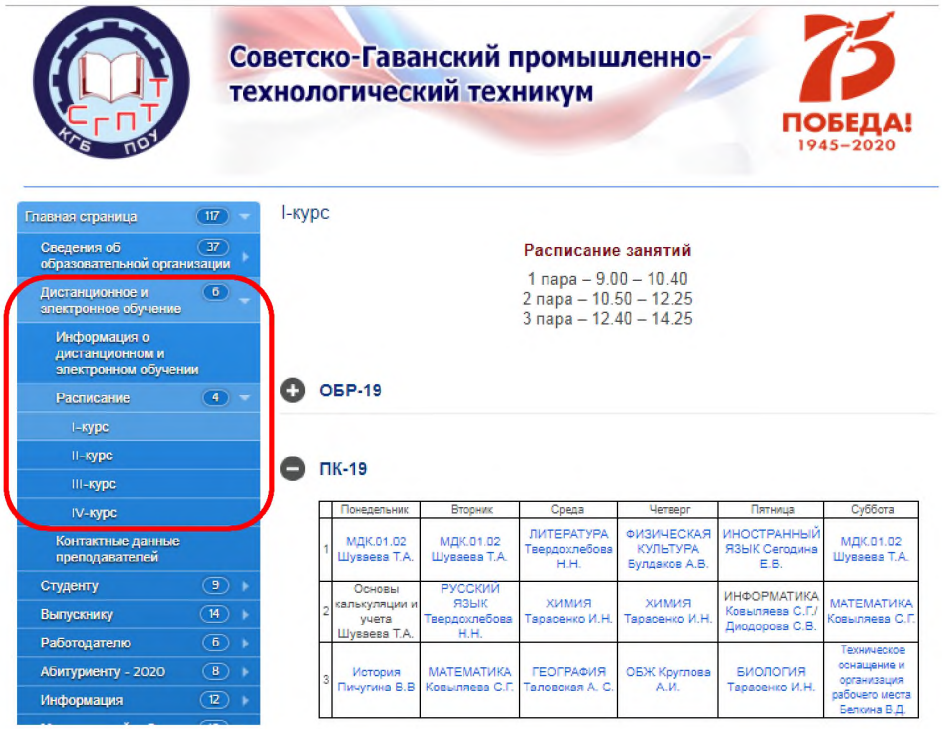

3. Вы перешли на свое расписание. Что бы получить задание, достаточно щелкнуть на дисциплине, и вы переходите или на платформу **Российская электронная школа** или на **файловое хранилище**.

РАБОТА С ФАЙЛОВЫМ ХРАНИЛИЩЕМ

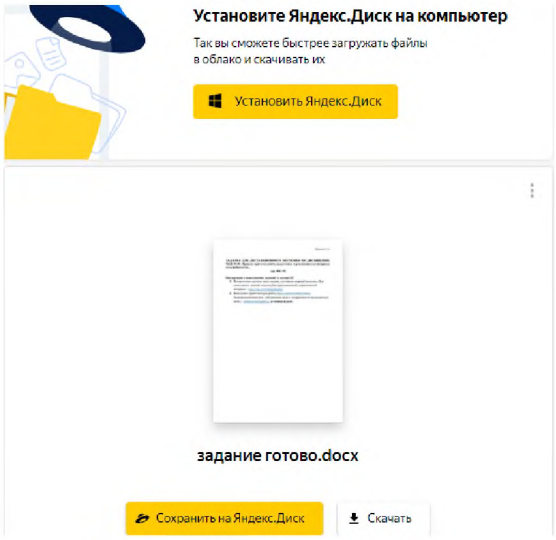

1. Попав на файловое хранилище вам необходимо **Скачать** предложенный документ.
2. Далее выполняете задание согласно выданной инструкции. А результат выслать по указанному адресу преподавателю.

ИНСТРУКЦИЯ

по прохождению регистрации студентов на сайте

Российская электронная школа

только общеобразовательные дисциплины

(https://resh.edu.ru)

- Регистрация
- Привязка к учителю
- Личный кабинет

Регистрация

1. Перейдите на сайт по ссылке - https://resh.edu.ru/ или откройте браузер и скопируйте в адресную строку данную ссылку

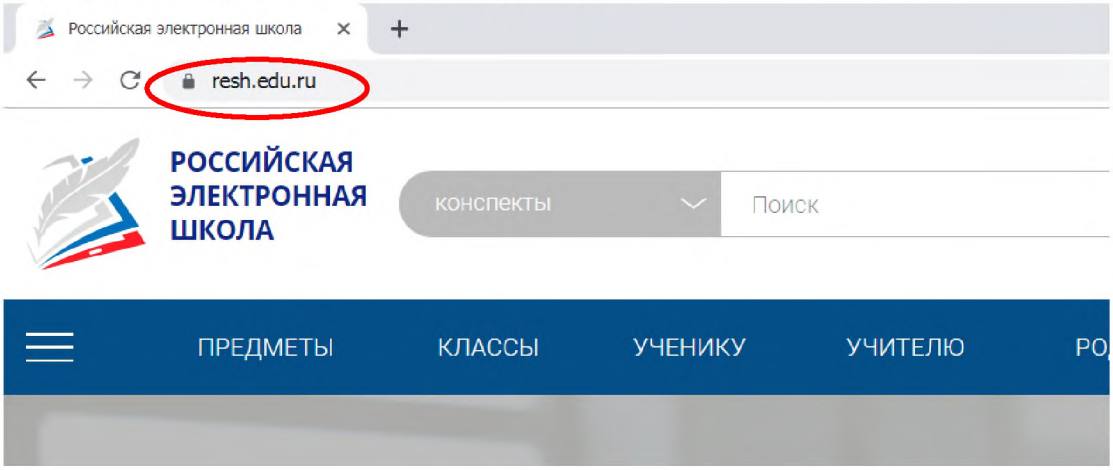

2. Нажмите на кнопку Вход/Регистрация в правом в верхнем углу

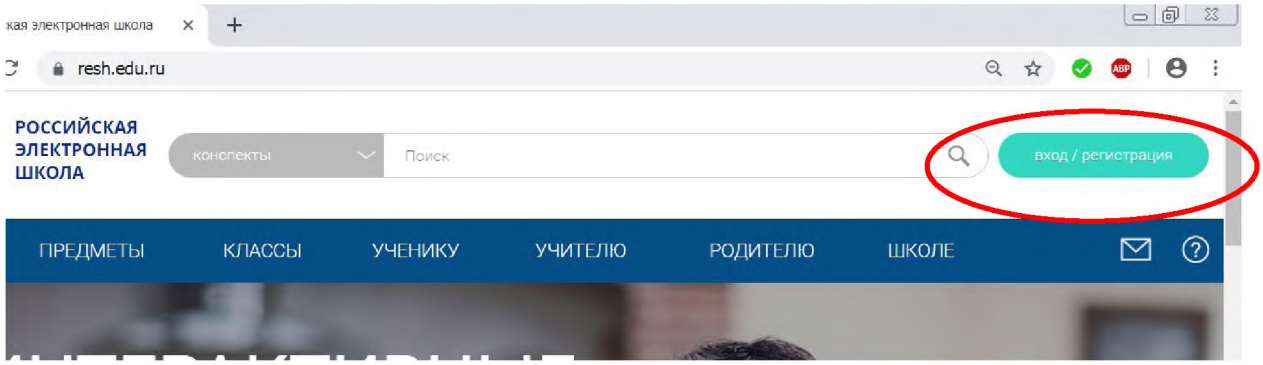

3. Заполните форму регистрации
   - В поле Школа введите – СГПТТ
   - В поле Класс - 10 класс (для 1 курса)

- 11 класс (для 2 и старше курсов)

4. После прохождения регистрации на указанную вами почту придёт письмо от РЭШ – Подтверждение регистрации
5. Откройте письмо и пройдите по предложенной ссылке для подтверждения регистрации

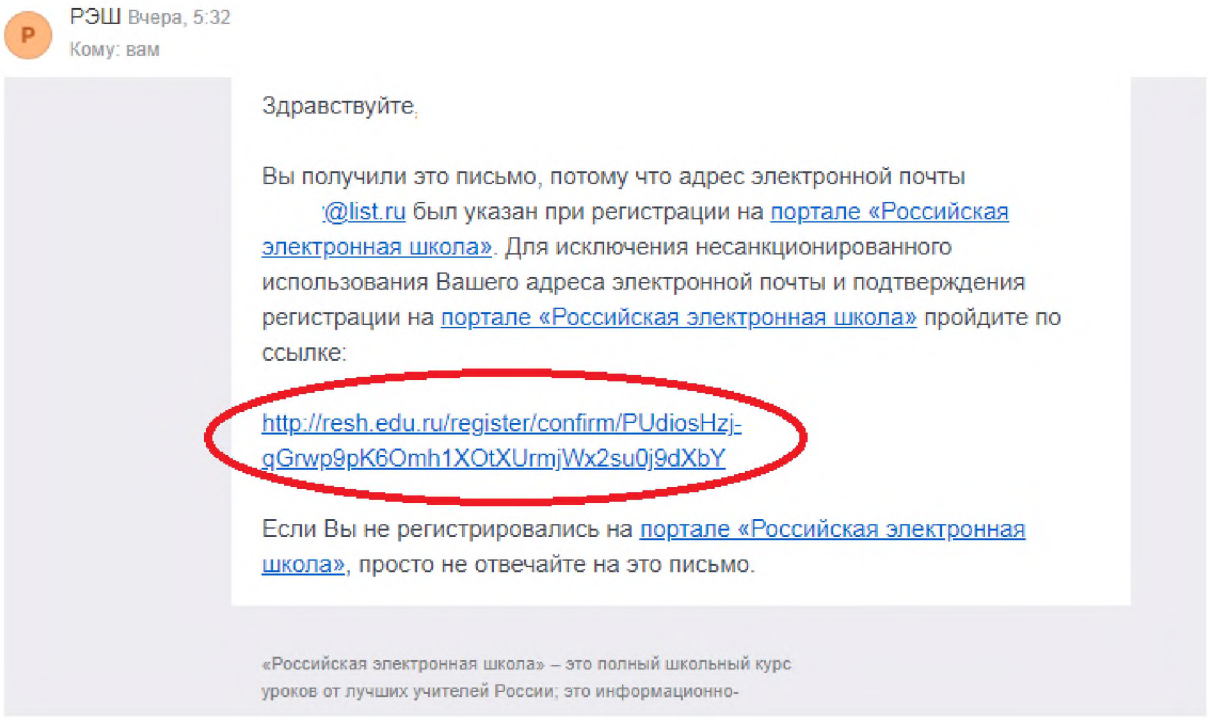

Привязка к учителю

1. Пройдите по ссылке вашего преподавателя (щелкните по каждой нужной ссылке при нажатой клавише Ctrl или скопируйте ссылку и вставьте в адресную строку браузера)

Это делается только один раз!!!

2. Далее преподаватель должен вас подтвердить в своем кабинете. После чего преподаватели будут передавать вам задания через ваш личный кабинет.

Булдаков Алексей Владимирович -
https://resh.edu.ru/office/user/link_teacher/?code=04b7f6b98574c861ec62

Гладченкова Светлана Алексеевна -
https://resh.edu.ru/office/user/link_teacher/?code=9358cb7472004acc08ae

Давлатзода Лола Хайдари -
https://resh.edu.ru/office/user/link_teacher/?code=caff3fc73459cae984d0

Диодорова Светлана Валерьевна -
https://resh.edu.ru/office/user/link_teacher/?code=8e39825bc1f04b2a1956

Евстигнеева Неонила Павловна -
https://resh.edu.ru/office/user/link_teacher/?code=f339befd79b7eefb55f7

Ковыляева Светлана Геннадьевна -
https://resh.edu.ru/office/user/link_teacher/?code=ea176aae4e4adb441244

Кочеткова Ольга Николаевна -
https://resh.edu.ru/office/user/link_teacher/?code=54fc5c01f236b1ce0632

Круглова Алёна Ивановна -
https://resh.edu.ru/office/user/link_teacher/?code=804e922b0b14ddefdc83

Миськова Евгения Владимировна -
https://resh.edu.ru/office/user/link_teacher/?code=3fd022eb98b18787c378

Пичугина Вероника Владимировна -
https://resh.edu.ru/office/user/link_teacher/?code=9c2c8503269a26f88f71

Сегодина Елена Валентиновна -
http://resh.in.edu.ru/office/user/link_teacher/?code=f3586813514e9fd819bc

Таловская Александра Сергеевна -
https://resh.edu.ru/office/user/link_teacher/?code=03a341bc7feac7360772

Тарасенко Ирина Николаевна -
https://resh.edu.ru/office/user/link_teacher/?code=58a021438d7f1666f234

Твердохлебова Наталья Николаевна -
https://resh.edu.ru/office/user/link_teacher/?code=36944a26e1f5ea319971

Чибыкин Анатолий Иванович -
https://resh.edu.ru/office/user/link_teacher/?code=f727846e3bc6bc93ddfb

Шелудько Елена Евгеньевна -
https://resh.edu.ru/office/user/link_teacher/?code=66f96efec3365f7eb413

Шишкова Ольга Станиславовна -
https://resh.edu.ru/office/user/link_teacher/?code=39a5d3870f4c591cc04b

Личный кабинет

1. Зайдите на сайт - https://resh.edu.ru/
2. Выполните Вход (в правом верхнем углу). Для ввода используйте адрес почты (указанный при регистрации) и пароль (указанный при регистрации)
3. После входа в правом углу будет высвечиваться Ваша фамилия – щелкните по ней

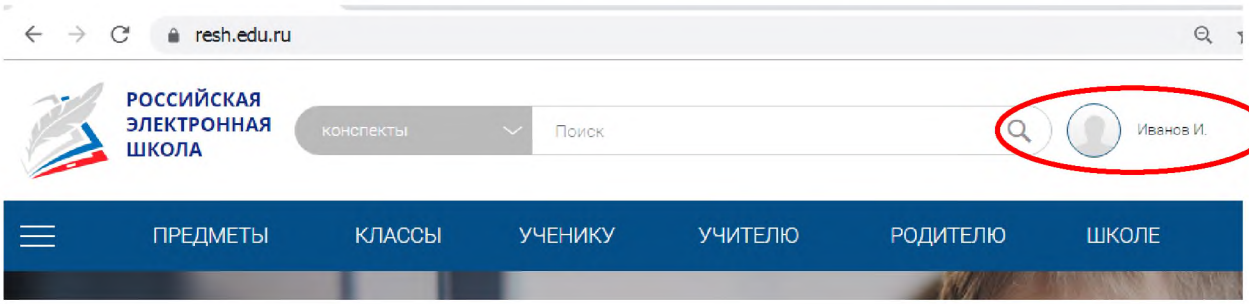

4. Перед вами появиться ваш личный кабинет

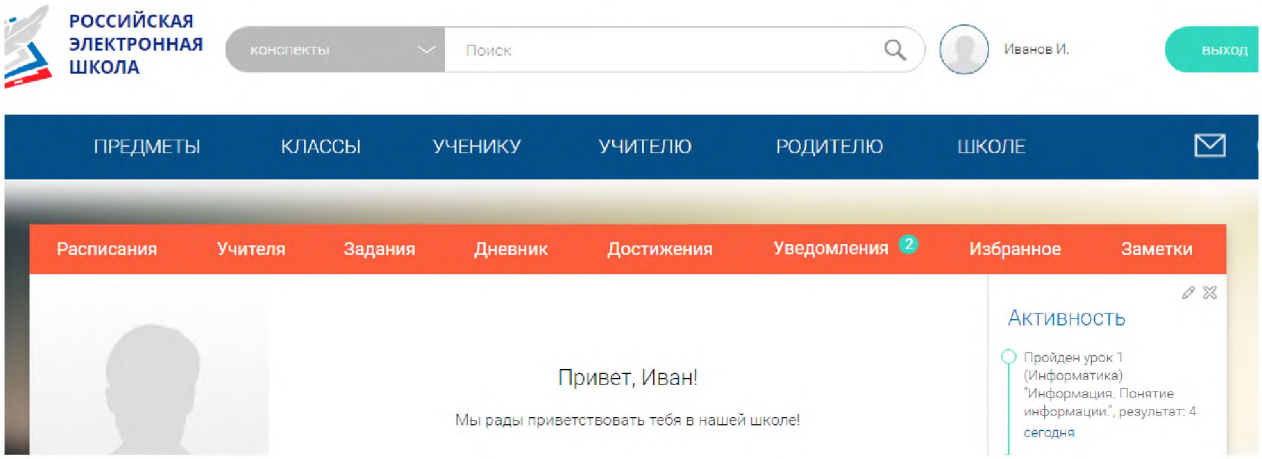

5. Все выданные преподавателями задания вы найдете во вкладке **Задания**

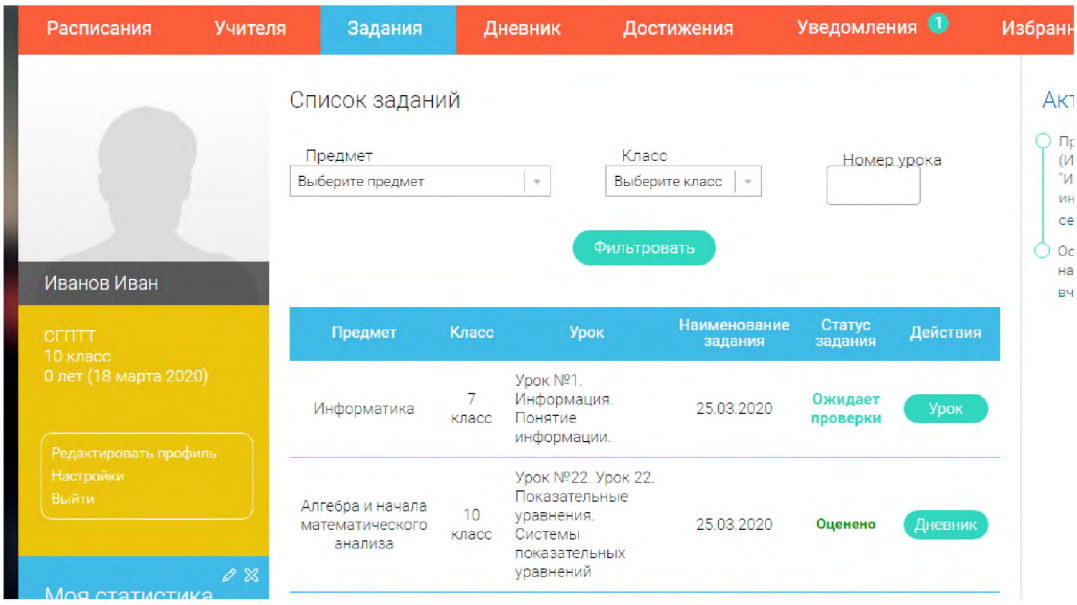

6. Во вкладке **Дневник** вы будете видеть статус выполнения вами заданий и результаты.

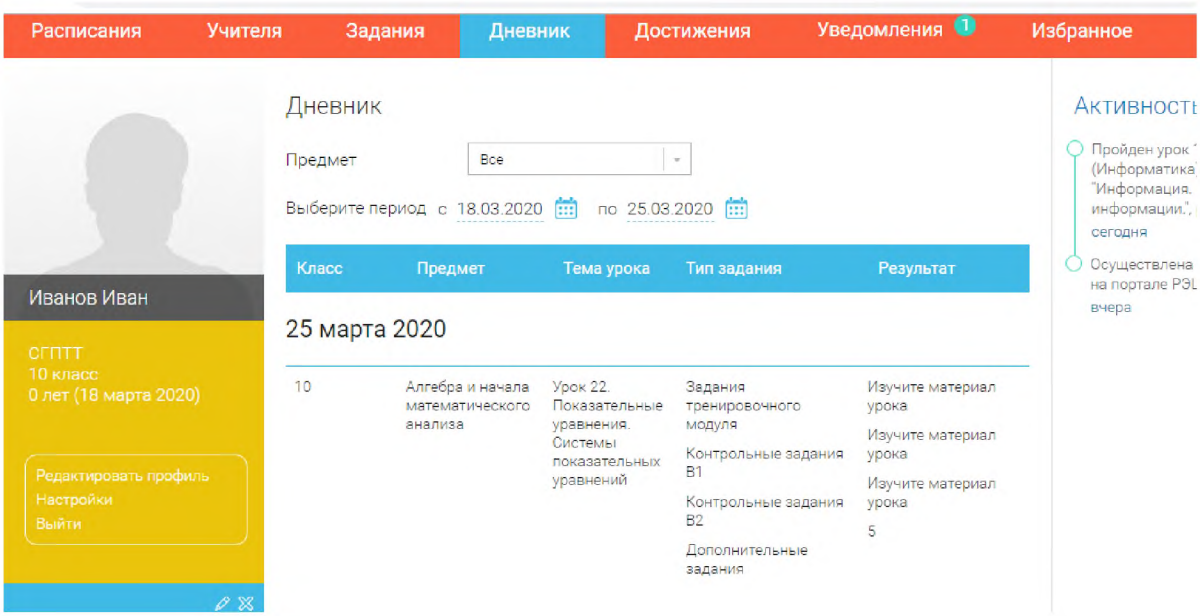

РАБОТА НА ПЛАТФОРМЕ РОССИЙСКАЯ ЭЛЕКТРОННАЯ ШКОЛА.

Если после щелчка по дисциплине в **Расписании** вы попадаете на **Российскую электронную школу**, значит, ваше задание находиться здесь.

Получение задания

1. Перейдите на раздел Задания

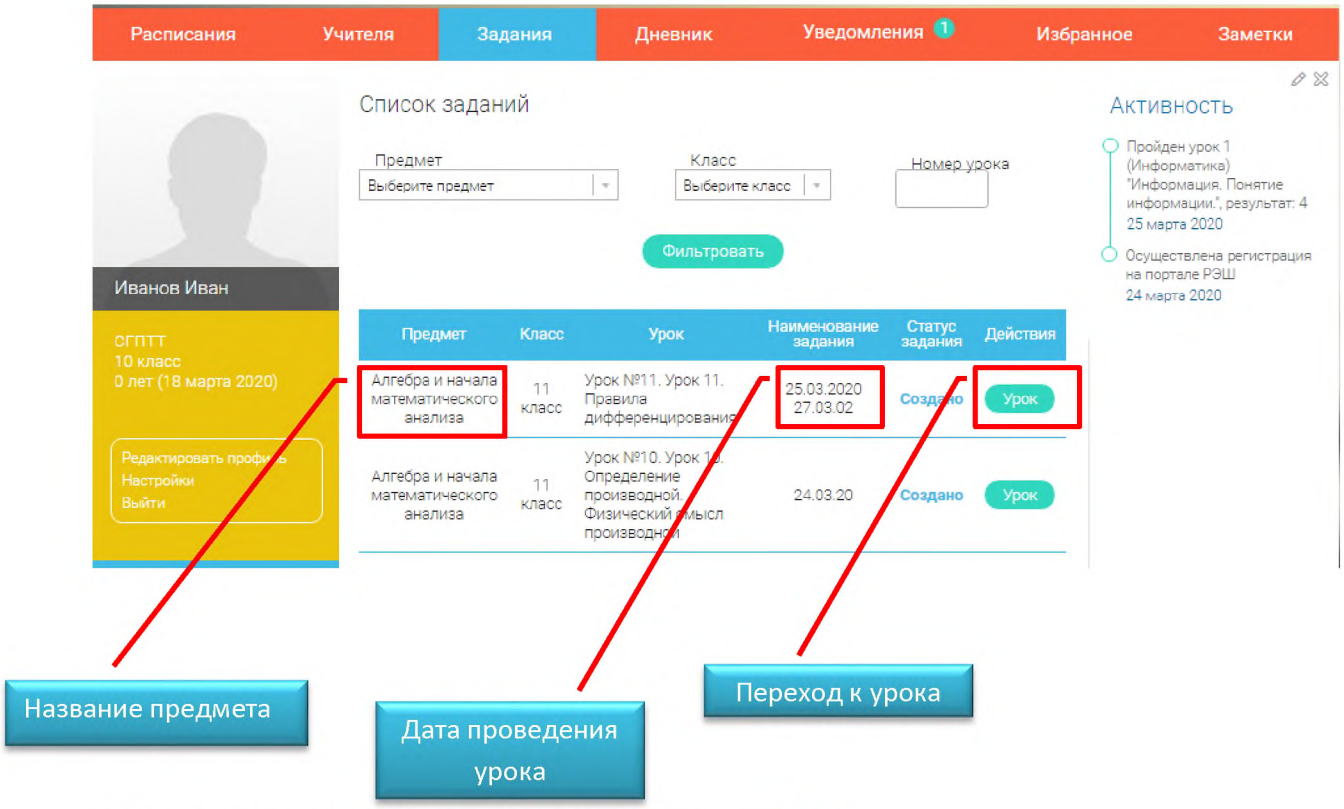

Выберите нужное задание и нажмите на кнопку **Урок**

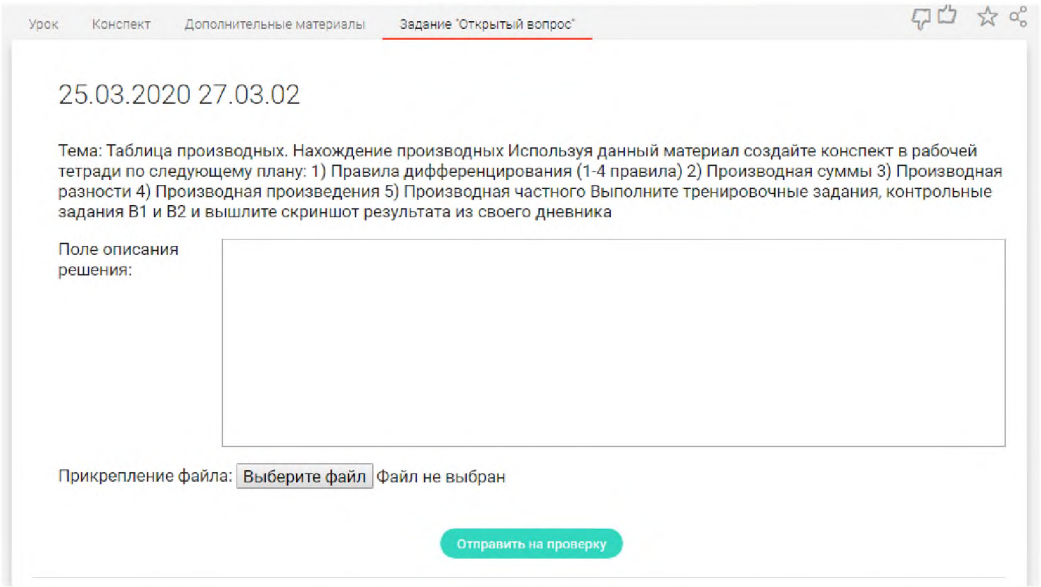

2. Прочитайте внимательно задание, после чего приступите к его выполнению.

Обучение

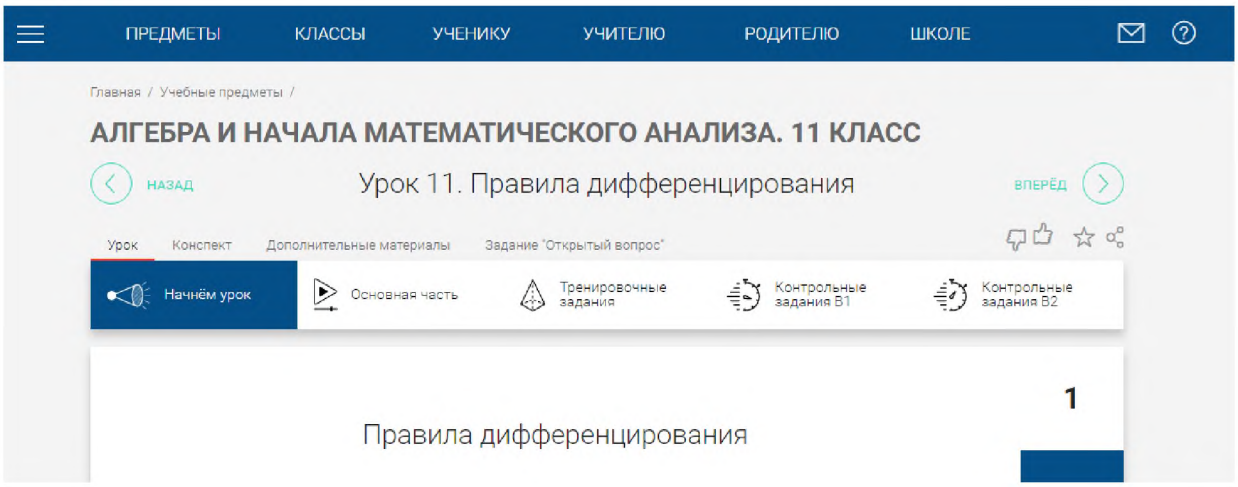

1. Последовательно просмотрите предложенный материал и видеоуроки в разделе **Урок** и для закрепления материала выполните **Тренировочные задания**.
2. В зависимости, от выданного преподавателем указаний, выполните необходимые **Контрольные задания**.
3. Раздел **Конспект** – содержит краткое описание данной темы и содержит дополнительный материал для самостоятельного изучения.
4. Раздел **Задание «Открытый вопрос»** позволяет:
   - в поле **Описание решения** ответить на вопросы преподавателя
   - отправить ответ или результат выполнения задания (реферат, презентацию, изображение) в виде файла

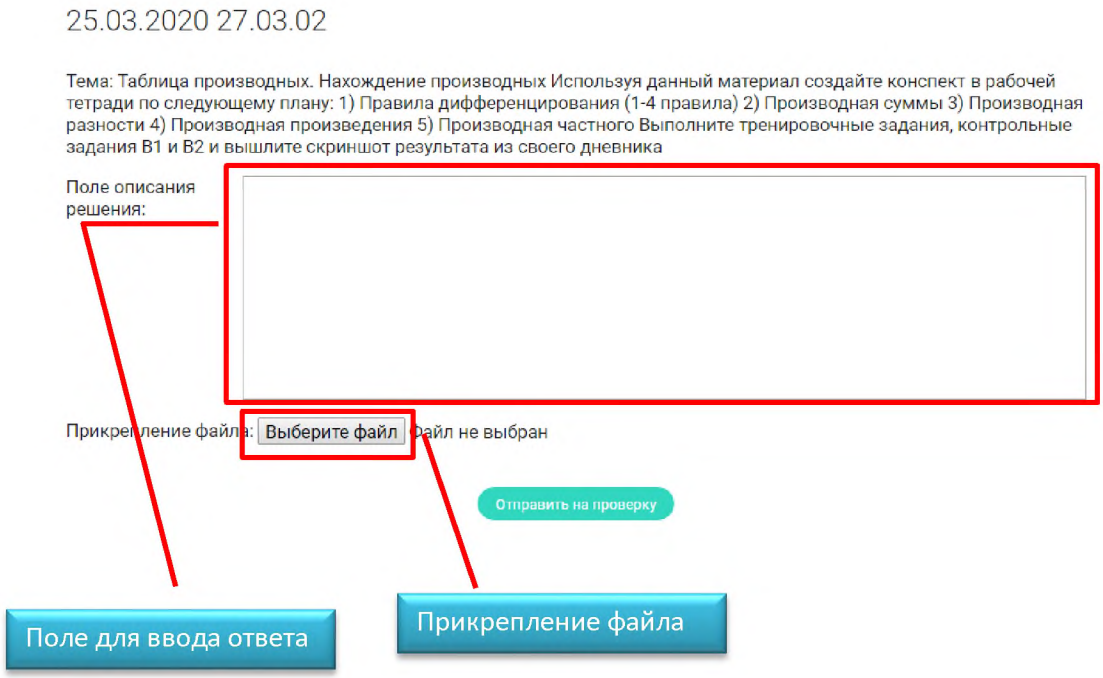

Отправка результатов преподавателю

1. После выполнения всех заданий и прохождения Контрольных заданий вам необходимо переслать результат выполненных заданий
2. Для этого перейдите в личном кабинете в раздел **Дневник,** выберите предмет выполните скриншот (снимок экрана). Для этого:
   - Нажмите на клавиатуре клавишу PrtSc (в правом верхнем углу)
   - Откройте MS Word
   - Выполните команду Вставить
   - Сохраните документ
3. В документе необходимо указать группу, ФИ студента, предмет, дату урока (по расписанию!!!)

гр. СВ-19

Иванов Иван

Предмет: математика

Дата: 25.03.20202

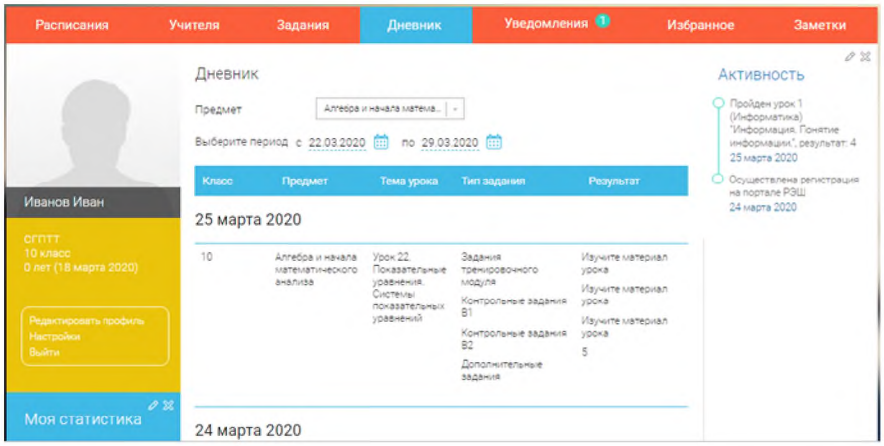

4. Сохраните документ
5. Перейдите на раздел **Задания**
6. Найдите необходимый урок и нажмите на кнопку **Урок.**
7. Перейдите на раздел **Задание «Открытый вопрос»**, где прикрепите данный файл

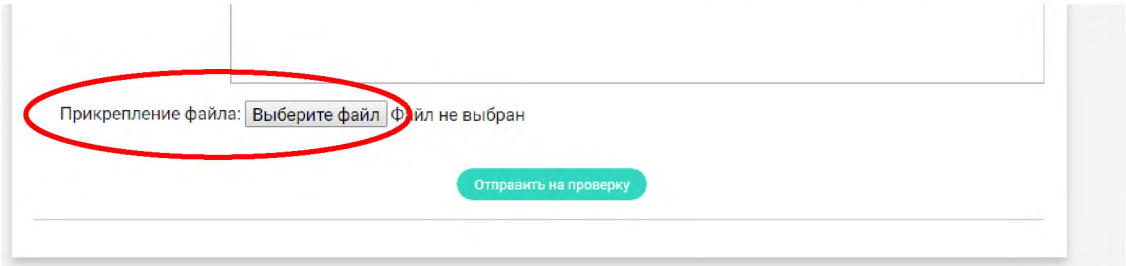

Желаю удачи!!!

Ковыляева С.Г.